




# TAIKA

Sävytettävät helmiäismaalit ja -lasyirit



# Ideoi, innostu ja onnistu

## **yhdessä Tikkurilan kanssa**

Oletko aina ihaillut runsaita ja näyttäviä sisustuksia? Vai oletko pikemminkin kiinnostunut hienovaraisten yksityiskohtien luomisesta kotiisi? Edustatpa kumpaa makusuuntausta tahansa – tai jotakin siltä väliltä – Tikkurila on kehittänyt tuhansien mahdollisuuksien Taika-helmiäis-maalit ja -lasyirit juuri sinua varten. Taika-tuotteiden avulla saat helposti aikaan näyttäviä muutoksia kodissasi eksoottisen idän hehkusta hohdokkaisiin pikku korostuksiin.

Taika-maaleilla onnistut myös koristemaalauksessa. Kokeile esimerkiksi himmeän seinäpinnan ja kimmeltävän kuvion kontrastia. Älä epäröi ryhtyä tuumasta toimeen – Taika-tuotteet ovat vesiohenteisia ja käytössä riittoisia.

Tutustu tämän esitteen vihjeisiin ja inspiroidu taikomaan jäljittelemätön tunnelma omaan kotiisi. Taika tekee tavanomaisesta taianomaista.

TAIKA LUO TUHAT JA YKSI TUNNELMAA, TAIKA-TUOTTEET .....	<b>4</b>
TOIMII KUIN TAIKA .....	<b>7</b>
KOROSTA TYYLIÄSI.....	<b>8</b>
ONNISTU ODOTETUSTI .....	<b>11</b>
LUMIKUNINGATTAREN ILLALLINEN .....	<b>12</b>
VÄRIKARTTA TAIKA HELMIÄISMAALILLE JA -LASYYRILLE .....	<b>14</b>
METALLISTA HARMONIAA.....	<b>17</b>
HELMIÄISSIMPUKAN KOTIOLOA .....	<b>18</b>
VIRKISTÄ JA UUDISTA .....	<b>20</b>
MAUSTA TAIDOLLA .....	<b>23</b>
KESYTÄ LEMPEÄSTI.....	<b>24</b>
TYÖOHJEET.....	<b>26</b>



# Taika luo tuhat ja yksi tunnelmaa



*Väri ja valo ovat keskenään ikuisessa liitossa. Mutta harvoin ne yhdistyvät niin kiehtovasti ja mystisesti kuin Tikkurilan Taika-helmiäismaaleissa ja -lasyyreissa, joissa valo on vangittu väriin sisälle, osaksi sen olemusta.*

*Hohtavalla Taika Helmiäismaalilla ja läpikuultavalla Taika Helmiäislasyyrilla voit luoda tilaan kuin tilaan loputtomasti syväkdyttäviä tunnelmia, heijastuksia saduista, unelmista ja ulottuvuuksista, joihin arki ei sinua koskaan johdattaisi. Huomaa, että parhaiten Taika-efekti toimii tiloissa, joissa valaistuksen vaihtelu pääsee sitä korostamaan.*

**Sävytettävät Taika-helmiäismaalit** ovat peittäviä, täyteläisiä, metallinhohtoisia maaleja, jotka tekevät kodistasi taideteoksen. Metallinhohto eri sävyissään taikoo arkisista esineistäkin esiin niiden piilossa olleen, aatellisemmän olemuksen. Taika-helmiäismaalit soveltuvat niin huonekalujen kuin seinäpintojen käsittelyyn.

**Sävytettävät Taika-helmiäislasyyrit** ovat kuultavia, autereisen keveitä lasyyreja. Niiden avulla luot kotiisi hetkessä herkkiä seinäpintoja ja hienostuneita yksityiskohtia, jotka elävät valaistuksen ja katseen suunnan mukaan. Koska helmiäislasyyrit ovat läpikuultavia, pohjan väri vaikuttaa aina lopputulokseen. Tasaisimman pinnan saat, kun pohjaväri on mahdollisimman lähellä lasyyrin väriä.

Taika Helmiäismaalin ja Taika Helmiäislasyyrin hopeapohjaan sävytetään heleät, helmenhohtoiset sävyt ja kultaan lämpimät, mausteiset sävyt.

**Kaksivärinen Taika Helmiäislasyyri** on läpikuultava erikoislasyyri, jolla saat aikaan kaksivärisen kulta-hopea helmiäisefektin. Hyvässä valaistuksessa sen ainutlaatuisuus korostuu, kun efekti-pinta näyttävästi vaihtaa väriä katseen suunnan vaihtuessa. Käytä kaksiväristä Taika Helmiäislasyyriä Tikkurilan akrylaattiseinämaalien, esimerkiksi Harmony-sisustusmaalin pintaviimeistelyyn. Huomaa, että lasyyrin alle jäävän maalipinnan väri vaikuttaa ratkaisevasti lopputulokseen.

*Valitse mieleisesi sävy ja tunnelma Taika Helmiäismaalin ja Taika Helmiäislasyyrin värikartasta tämän oppaan keskiaukeamalta.*

*Parhaan lopputuloksen saat käyttämällä aina Tikkurilan sisämaaleille varta vasten kehitettyjä työvälineitämme. Tarkista suosittelun työvälineen koodi maalipurkista ja työohjeesta.*



*Työmenetelmät on luokiteltu vaikeusasteen mukaan:*



*Pinnat, jotka sinun on helppo toteuttaa*



*Vähän haasteellisemmat pinnat, jotka toki saat itse tehtyä, jos olet kätevä ja tottunut maalaamaan*



*Pinnat, joissa suosittelemme kääntymään ammatti-maalarin puoleen. Voit onnistua myös itse, jos olet erittäin taitava ja tottunut maalaamaan.*



# Johdatus merkityksiin

Vihreä matta yhdistettynä helmiäisen hohtoon saa aikaan hivelevän jännittävän lopputuloksen. Salaperäiset hieroglyfit seinällä ovat kuin huomisen arkeologien arvoitus – täynnä merkityksiä, joihin on löydettävä oikea tulkinta.



Värit ovat viitteellisiä, tarkista värit Tikkuilan värikartoista.

Seinät Taika Helmiäismaali 2070 Mars. Sablonikuvio Harmony M457.



## TOIMII KUIN TAIKA

Jännittävä sablonikuvio Oasis on tehty täyshimmeällä Harmony-sisustusmaalilla hohtavalle, Taika Helmiäismaalilla maalatulle pohjalle.




Taustaseinä Taika Helmiäismaali kulta. Seinä edessä Tunto Hieno valkoinen ja Taika Helmiäislasyri hopea.

## KOROSTA TYYLIÄSI

Seinän loistelas kuviointi syntyi kuvioimalla telattu, kullanväriinen Taika Helmiäismaali pysty- ja vaakasuorilla siveltimenvedoilla. Hienostunut pinta on tehty valkoisella Tunto Hieno -struktuuripinnoitteella kuvioimalla pinta lastalla. Päälle on telattu kahteen kertaan Taika Helmiäislasyri tuomaan hopeista kimallusta.







Värit ovat viitteellisiä, tarkista värit Tikkurilan värikartoista.

Seinät Harmony Y438 ja Taika Helmiäislasyyri 2080 Larissa. Tuoli Taika Helmiäismaali hopea, rasiat Taika Helmiäismaali hopea ja 2073 Luna.



## ONNISTU ODOTETUSTI

Seinä on maalattu Harmony-sisustusmaalilla, jonka päälle on telattu Taika Helmiäislasyyri. Hauskat raidat syntyivät teippaamalla raitakohdat Harmonyn päälle ennen lasyyriin levitystä. Rasiat ja tuoli maalattiin Taika-helmiäismaaleilla.



*Seinät valkoinen Harmony, Taika Helmiäislasyyri hopea ja valkoinen Tunto Hieno.*

## LUMIKUNINGATTAREN ILLALLINEN

Henkäyksenkevyt yhden värin harmonia syntyy valon ja varjon hienovaraisen hyväksikäytön sekä läpikuultavien materiaalien yhdistelmästä. Harmonyn päälle telattiin hopeanvärisen Taika Helmiäislasyyri, ja kuivuneeseen pintaan teipattiin kuviot maalarinteipillä. Teippien yli levitettiin valkoinen Tunto Hieno -struktuuripinnoite karhealla harjalla kuvioiden. Hopeanvärisen lasyyri jää hohtelemaan teippiraitoihin.



Värit ovat viitteellisiä, tarkista värit Tikkuilan värikartoista.

# TAIKA-HELMIÄISMAALIT



*Peittävää Taika Helmiäismaalia käytetään efektinä sisäseinissä ja kalusteissa sekä erilaisissa hohtavaa korostusta kaipaavissa esineissä.*

*Hopea HM*

*Kulta KM*

*2071 Saturnus HM*

*2073 Luna HM*

*2079 Sole KM*

*2072 Neptunus HM*

*2076 Mercurius HM*

*2091 Kupari KM*

*2075 Jupiter HM*

*2074 Venus HM*

*2078 Terra KM*

*2077 Uranus HM*

*2070 Mars KM*

*Värit ovat niin lähellä todellisia kuin teknisesti on mahdollista. Värimallit on tehty Tikkurilan maaleilla ja sävytyspastoilla. Voimme taata värin sävytarkkuuden ainoastaan Tikkurilan maaleissa. Valaistus sekä maalipinnan kiilto ja karheus vaikuttavat värihavaintoon. Valitse väri aina siinä valaistuksessa, johon se tulee.*

# TAIKA-HELMIÄISLASYYRIT

*Läpikuultavaa Taika Helmiäislasyyriä käytetään efektinä Tikkurilan akrylaattimaaleilla maalatuilla seinäpinnoilla. Saadaksesi mahdollisimman harmonisen lopputuloksen käytä lasyyrin väriä lähellä olevaa pohjaväriä.*



*Kulta KL  
Pohjavärisuositus X393*

*Hopea HL  
Pohjavärisuositus J497*

*Kulta-Hopea Kaksivärinen helmiäislasyyri  
Pohjavärisuositus H495*

*Kaksivärinen Taika Helmiäislasyyri vaihtaa väriä, kun katselet sitä eri suunnista. Efekti hohtaa valaistuksen mukaan, joten kiinnitä erityistä huomiota tilan valaistukseen.*

*2089 Miranda KL  
Pohjavärisuositus X311*

*2083 Bianca HL  
Pohjavärisuositus Y401*

*2090 Cordelia KL  
Pohjavärisuositus K408*

*2086 Helene HL  
Pohjavärisuositus G476*

*2081 Ofelia HL  
Pohjavärisuositus X452*

*2088 Dione KL  
Pohjavärisuositus X401*

*2084 Pandora HL  
Pohjavärisuositus X336*

*2082 Larissa HL  
Pohjavärisuositus Y438*

*2080 Belinda KL  
Pohjavärisuositus M457*

*2087 Titania HL  
Pohjavärisuositus M497*

*2085 Leda HL  
Pohjavärisuositus X431*

Värit ovat viitteellisiä, tarkista värit Tikkurilan värikartoista.





*Seinät Taika Helmiäismaali 2077 Uranus. Sablonikuvio Taika Helmiäismaali hopea, [www.tikkurila.fi](http://www.tikkurila.fi)*

## METALLISTA HARMONIAA

Kaivosonkaloiden tarunhoitoiset rikkaudet kajastelevat grafitinharmaassa tilassa, jota kullanhoitoiset tyynyt ja mietiskelyyn innoittava sablonikuvio valaisevat. Seinäpinnasta tehtiin mielenkiintoisen elävä telaamalla pinnalle Taika Helmiäismaalia ja kuvioimalla se leveällä siveltimellä ristiin rastiin sivellen.




Taustaseinä Harmony F435. Seinä edessä Taika Helmiäismaali 2075 Jupiter. Tuoli Taika Helmiäismaali 2076 Mercurius, pöytä Taika Helmiäismaali hopea. Sablonikuvio Harmony X431, [www.tikkurila.fi](http://www.tikkurila.fi).

## HELMIÄISSIMPUKAN KOTIOLOA

Omaan kotiin saa halutessaan vetäytyä kuin simpukka kuoreensa. Seinäpinta on telattu peittävällä Taika Helmiäismaalilla. Hillitty kuvio maalattiin sablonilla käyttäen tehosteväriä Harmony-sisustusmaalia. Tuoli sai helmenhoitoisen pintansa Taika Helmiäismaalilla. Pöydän pinnassa hohtaa hopeanväriäinen Taika Helmiäismaali.





Seinät Harmony X452 ja Taika Helmiäislasyyri 2081 Ofelia. Sablonikuvio X452, [www.tikkurila.fi](http://www.tikkurila.fi), laatikko Taika Helmiäismaali 2071 Saturnus.

## VIRKISTÄ JA UUDISTA

Seinä on maalattu Harmony-sisustusmaalilla ja päälle on telattu Taika Helmiäislasyyriä. Lasyyripinta on viimeistelty ristiin rastiin sivelemällä. Herkkä sablonikuvio on tehty Harmonylla. Pieni puulaatikko maalattiin Taika Helmiäismaalilla.








Seinät Harmony F456 ja Taika Helmiäslasyyri 2083 Bianca.

## MAUSTA TAIDOLLA

Seinä on pohjamaalattu Harmony-sisustusmaalilla. Hillitty ruutukuvio tehtiin teippien ja Taika Helmiäslasyyrin avulla. Telattu lasyyri kuvioitiin siveltimellä, joka toinen ruutu vaakasuuntaisin ja joka toinen pystysuuntaisin vedoin.



Seinät Taika Helmiäismaali 2079 Sole.

## KESYÄ LEMPEÄSTI

Peittävä Taika Helmiäismaali telattiin ristiin rastiin seinäpinnalle. Lämmin, eleettömän tyylikäs tausta luo jännittävän suhteen moderniin, musta-valkoiseen kalustukseen. Kullanhohtoinen seinä, nahkatuoli ja graafiset kontrastit tuovat tuulahduksen savannilta.

# Auringon palvontaa

Siellä, missä ilta saapuu äkkiä ja varjot viiltävät terävinä, auringon lämpö viipyy  
asumuksissa vielä senkin jälkeen, kun taivaanrannan kajo on sammunut.

Pidä kiinni omasta auringostasi, omassa asumuksessasi.



## TOIMII KUIN TAIKA



Harmony M457, Taika Helmiäismaali 2070 Mars, sabloni Oasis, maalauspallo S46, tela S13

### Työohje

1. Maalaa pinta Harmony-sisustusmaalilla.
2. Levitä Taika Helmiäismaali telalla kuivuneelle pinnalle.
3. Kiinnitä muovisabloni maalarinteipillä tai Sabloniliimalla kuivuneelle pinnalle.
4. Töpötä kuvio Harmonylla M457. **Huom! Sileän pinnan telaaminen on haastavaa.**



## KOROSTA TYYLIÄSI



Harmony X393, Taika Helmiäismaali kulta, tela S13, tasoittaja S3

### Työohje

1. Maalaa pinta Harmony-sisustusmaalilla.
2. Levitä Taika Helmiäismaali telalla kuivuneelle pinnalle.
3. Kuvioi märkä Taika-pinta välittömästi siveltimellä pysty- ja vaakasuuntaisiin vedoin. Toista käsittely tarvittaessa.



## ONNISTU ODOTETUSTI




Harmony Y438, Taika Helmiäislasyyri 2082 Larissa, tela S13

### Työohje

1. Maalaa pinta Harmony-sisustusmaalilla.
2. Levitä kuivuneelle pinnalle ohuita rajausteippejä pystysuoraan, hieman kaartuen.
3. Levitä Taika Helmiäislasyyri telalla kahteen kertaan antaen välillä kuivua. Poista teipit välittömästi.



## LUMIKUNINGATTAREN ILLALLINEN



Valkoinen Harmony, valkoinen Tunto Hieno, tela S10, Taika Helmiäislasyyri hopea, tela S13

### Työohje

1. Maalaa pinta Harmony-sisustusmaalilla.
2. Levitä kuivuneelle pinnalle telaten Taika Helmiäislasyyri hopea.
3. Levitä kuivuneelle pinnalle maalarinteippejä ristiin rastiin.
4. Levitä Tunto Hieno -struktuuripinnoite pitkänukkaisella telalla.
5. Kuvioi märkä Tunto-pinta välittömästi karhealla harjalla.
6. Poista teipit välittömästi.



## METALLISTA HARMONIAA



Harmony M497, Taika Helmiäismaali 2077 Uranus, tela S13, tasoittaja S3 tai leveämpi

### Työohje

1. Maalaa pinta Harmony-sisustusmaalilla.
2. Levitä Taika Helmiäismaali telalla kuivuneelle pinnalle.
3. Kuvioi märkä Taika-pinta välittömästi siveltimellä ristiin rastiin sivellen. Toista käsittely tarvittaessa.

## HELMIÄISSIMPUKAN KOTIOLOA




Taika Helmiäismaali 2075 Jupiter, Harmony X431, tela S13, maalauspallo S46, sablonimalli [www.tikkurila.fi](http://www.tikkurila.fi)

### Työohje

1. Maalaa pinta Harmony-sisustusmaalilla.
2. Levitä Taika Helmiäismaali telalla kuivuneelle pinnalle.
3. Kiinnitä muovisabloni maalarinteipillä tai Sabloniliimalla kuivuneelle pinnalle.
4. Töpötä kuvio Harmonylla X431. **Huom! Sileän pinnan telaaminen on haastavaa.**

## VIRKISTÄ JA UUDISTA




Harmony X452, Taika Helmiäislasyryri 2081 Ofelia, tela S13, tasoittaja S3, sablonimalli [www.tikkurila.fi](http://www.tikkurila.fi), maalauspallo S46

### Työohje

1. Maalaa pinta Harmony-sisustusmaalilla.
2. Levitä Taika Helmiäismaali telalla kuivuneelle pinnalle.
3. Kuvioi märkä Taika-pinta välittömästi siveltimellä ristiin rastiin sivellen.
4. Kiinnitä muovisabloni maalarinteipillä tai Sabloniliimalla kuivuneelle pinnalle.
5. Töpötä kuvio Harmonylla X452.

## MAUSTA TAIDOLLA



Harmony F456, Taika Helmiäislasyryri 2083 Ofelia, tela S13, tasoittaja S3

### Työohje

1. Maalaa pinta Harmony-sisustusmaalilla ja anna kuivua.
2. Mittaa ruudut ja teippaa joka toinen ruutu maalarinteipillä.
3. Levitä Taika Helmiäislasyryri telalla.
4. Kuvioi märkä Taika-pinta välittömästi siveltimellä yhdensuuntaisin vedoin.
5. Poista teipit ja anna kuivua.
6. Teippaa loput ruudut ja kuvioi ne vastakkaiseen suuntaan sivelemällä.

## KESYTÄ LEMPEÄSTI



Harmony X311, Taika Helmiäismaali 2079 Sole, tela S13

### Työohje

1. Maalaa pinta Harmony-sisustusmaalilla.
2. Levitä Taika Helmiäismaali telalla ristiin rastiin. Toista käsittely tarvittaessa.

Parhaan lopputuloksen saat käyttämällä aina Tikkurilan sisämaaleille varta vasten kehitettyjä työvälineitämme. Tarkista suositellun työvälineen koodi maalipurkista ja työohjeesta.

## KIITÄMME YHTEISTYÖSTÄ

Kartell, Orient-Occident, Blomer, Skanno, Vallila Interior, Sokos, Sisustus Nalle, Suomi-Soffa, Temp, Kruunukaluste, Modeo, Kruunuradio, Stockmann, Arabia, Hackman, Iittala

Lisää ideoita ja työohjeita [www.tikkurila.fi](http://www.tikkurila.fi)




# TAIKA

Sävytettävät helmiäismaalit ja -lasyirit



Hinta 1,70 €



790870 MESSAMTA

AVALON

**MAALILINJA  
PALVELEE**

**WWW.TIKKURILA.FI • 010 860 8600**

IDEAT • VÄRIT • MAALAUSSUUNNITTELU • TEKIJÄPANKKI

ARKISIN KLO 8-19 (PUHELUN HINTA NORM. PVM/MPM)



**TIKKURILA**