

FAXE-LATTIAÖLJYT

Julkisiin tiloihin ja koteihin



KESTÄVYYTTÄ JA TYYLIÄ

– miellyttävä kävellä ja katsella

Kiinnostus puulattioiden öljykäsittelyyn on Suomessa kasvamassa. Suosituimpia kohteita ovat julkiset tilat, hotellihuoneet, ravintolat, risteilylaivojen promenadit sekä modernit toimistot. Myös uusissa omakotitaloissa puuöljy on koko ajan yleisempi lattianhoitoratkaisu. Öljykäsitelty puu kestää kulutusta ja säilyy luonnollisen kauniina.

Faxe-tuotesarja edustaa eurooppalaista puunkäsittelytapaa parhaimmillaan. Tuotteet on valmistettu luonnon omista raaka-aineista, joten ne puhdistavat ja suojaavat puupintoja luonnollisella tavalla.

Tuotesarjasta on saatavana kaikki vaativien lattioiden tarvitsemat hoitotuotteet: FAXE Esikäsittelyaine, FAXE Puulipeä Valkoinen, FAXE Lattiaöljy, FAXE Combicolor-sävytysaineet sekä FAXE Pesu- ja hoitoaine.

Kysy lisää Tikkurilan ammattilaismyynnistä ja teknisestä neuvonnasta.

Faxe-lattiaöljykäsittelyn edut

- *Öljy imeytyy nopeasti, joten työskentely on tehokasta*
- *Öljy on riittoisaa ja siistiä käsitellä*
- *Puun luonnollisen kauniit sävyt tulevat hyvin esiin*
- *Lattiat on helppo pitää puhtaana*
- *Pinnat on helppo huoltaa*
- *Puu "hengittää" ja tasaa huoneilman kosteutta*

TUOTTEET

ja käyttökohteet

FAXE-tuotteilla saat puu- ja parkettilattioillesi tyylikkään ilmeen ja helppohoitoisen pinnan.

FAXE Esikäsittelyaine puhdistaa puupinnan ja avaa puun huokoset. Esikäsittelyn jälkeen öljy imeytyy puuhun paremmin.


















FAXE Puulipeä Valkoinen minimoi auringon UV-säteilyn vaikutusta vaaleilla puupinnoilla. FAXE Puulipeällä valkaistu ja FAXE Lattiaöljyllä käsitelty pinta pysyy uudenvaaleana pitkään. Faxe Puulipeä Valkoista käytetään myös pohjustusaineena sävytetyn Faxe Lattiaöljyn alla.

FAXE Lattiaöljy tekee puusta likaa hylkivän ja kulutuskestävän. Faxe Lattiaöljy kuivuu nopeasti ja soveltuu sekä ammattilaisten että kuluttajien käyttöön.

FAXE Combicolor -sävytysaine sekoitetaan FAXE Lattiaöljyyn ennen lattialle levittämistä. Sävytysaineessa on viisi väriä: tumma palisanteri, tumma mahonki, musta, valkoinen ja harmaa.

FAXE Pesu- ja hoitoaineella puhdistetaan ja hoidetaan lattiaöljyillä käsiteltyjä lattioita.

FAXE-TUOTTEET KAIKKIIN TYÖVAIHEISIIN

LOPPUTULOS	PUHDISTUS	POHJUSTUS	ÖLJYÄMINEN	PUHDISTUS/ HUOLTO	UUELLEEN KÄSITTELY
<p>Luonnonvärinen puulattia</p>  <p>(Malleissa väritön öljy männyllä, tammella ja pähkinäpuulla)</p>					
<p>Valko-öljytty puulattia</p>  <p>(Mallissa valkoiseksi sävytetty öljy männyllä)</p>					
<p>Sävytetty puulattia</p>  <p>(Malleissa mänty sävytetty harmaalla, tummalla mahongilla, tummalla palisanterilla ja mustalla)</p>					

* Suositus: Käyttämällä FAXE Puulipeä Valkoista värillisen puulattian pohjustukseen saat tasaisemman ja hieman pastellisemman sävyn.

NÄIN TEET

öljykäsittelyyn

FAXE Lattiaöljyä voidaan käyttää sekä julkisten tilojen että kotien puulattioissa. Valitse työvälineet lattian suuruuden mukaan – lattianhoitokone tehostaa työtä

jos lattia on noin 30 m² tai suurempi. Kotona onnistut hyvin mopilla, hankauslevyllä ja lattiapyyhkeellä.

ÖLJYKÄSITTELYN TYÖVAIHEET JA -VÄLINEET

Työvälineet: Käsittelyyn voi suorittaa joko lattianhoitokoneella tai käsin mopilla, hankauslevyllä ja lattiapyyhkeellä. Kone nopeuttaa työtä huomattavasti suuremmissa kohteissa.

Koneita voi vuokrata konevuokraamoista. Lisäksi tarvitset lattiapyyhkeitä ja koneeseen kiillotuslaikkoja.

LATTIANHOITOKONEELLA...



...TAI KÄSIN



Työvaiheet:

1. Pyyhi lattia ensin FAXE Esikäsitteilyaineella. Odota esikäsitteilyn jälkeen 5 tuntia ennen kuin jatkat Puulipeällä tai Lattiaöljyllä (kuivumis aika laskettu 20°C lämpötilan mukaan).

2. Ravista öljy hyvin ennen käyttöä ja aika ajoin käytön aikana. Öljyn voit kaataa lattialle suoraan öljykanisterista tai pienisuisesta kaatopullosta (esim. puhdistetusta tiskiainepullosta).

3. Levitä öljyä tasaisesti hierontalaikan avulla. Käsin työskennellessäsi levitä öljyä lastalla tai teräväkuivaimella ja hierrä

Lattiaa voi käyttää muutaman tunnin kuluttua käsittelystä. Peitä tällöin peittopaperein tai aaltopahvein ne alueet, joilla on tarkoitus kävellä. Lattiaa tulee suojata kosteudelta noin 7 vrk, jotta öljy saa kuivua kunnolla.

Huom! Öljyn kostuttamissa pyyhkeissä ja mahdollisessa hiontapölyssä on itsesyttymisvaara. Tarkemmat työohjeet ja tiedot tuotteista löydät niiden tuoteselosteista www.tikkurila.fi/ammattilaiset/tuotteet.

hankauslevyllä. Anna öljyn imeytyä n. 10-15 minuuttia. Puun tulee näyttää märältä ja kiiltävältä. Käytä lisää öljyä, jos pintaan ilmestyy kuivia alueita.

4. Poista mahdollinen ylimääräinen öljy pinnalta huolellisesti lattiapyyhkeellä joko lattianhoitokoneella tai käsin.

5. Kiillota pinta heti käyttäen kiillotuslaikkaa tai käsin työskennellessä hankauslevyä. Kestävemmän pinnan saat, kun kiillotat pinnan uudestaan seuraavana päivänä lisäten pienen määrän öljyä.

Öljytyn lattian hoito

Lattiasi pysyy parhaassa mahdollisessa kunnossa, kun imuroit tai lakaiset sitä normaalisti sekä teet hoitokäsittelyt säännöllisesti.

Laimenna FAXE Pesu- ja hoitoainetta vedellä ohjeen mukaan. Levitä aine lattiaan nihkeäksi puserretulla sienellä

tai mopilla tai lattianhoitokoneella. Vältä liiallista veden käyttöä.

Toista käsittely lattian kulutuksen mukaan muutaman kerran vuodessa. Huomattavasti kulunut pinta voidaan käsitellä uudelleen FAXE Lattiaöljyllä. Tarkemmat hoito-ohjeet Öljytyjen puulattioiden puhdistus- ja hoito-ohjeesta

www.tikkurila.fi



TIKKURILA

– johtavaa osaamista

Tikkurila on johtava eurooppalainen pintakäsittelytuotteiden valmistaja. Puulattioiden käsittelyyn markkinoimme kattavia tuotesarjoja puuöljyjä sekä maaleja ja lakkoja.

FAXE-tuotteet valmistaa Tikkurilalle arvostettu tanskalainen puuöljyjen asiantuntija.

Ammattilaisten käyttöön tarjoamme maksuttoman Laaduntakaaja-tieto- ja ohjepalvelun verkkosivuillamme www.tikkurila.fi/ammattilaiset. Sieltä löydät lisätietoa ja työvinkkejä myös puulattioiden käsittelyyn.

Laaduntakaaja.  **TIKKURILA**

Tikkurila Oy, PL 53, 01301 Vantaa, puh. (09) 857 71, faksi (09) 8577 6902
www.tikkurila.fi/ammattilaiset