




YKI AITOKIVI

Kivipinnoite sokkeleihin ja seiniin



Ideoi, innostu ja onnistu

Tikkurilan kestäväällä luonnonkivipinnoitteella

Yki Aitokivi on uutuus, jolla ulkopintoihin saadaan kaunis, aito luonnonkivipinta.

Ideoi persoonallinen lopputulos taloosi ja sen yksityiskohtiin. Käyttökohteiksi sopivat sokkeleiden lisäksi esimerkiksi seinät ja rakennuksen arkkitehtuuria korostavat yksityiskohdat, kuten pilarit, sisäänkäynnit ja koristeosat. Yki Aitokiven ainutlaatuinen sävytettävyyys tarjoaa laajan värivalikoiman luonnollisia värisävyjä.

Värit ja kestävyys suomalaisesta kalliosta

Yki Aitokivi tarjoaa käyttöösi neljä suoraan Suomen luonnosta saatavaa vakioväriä: Taivassalon punainen graniitti, Hyvinkään musta gabro, Kalannin harmaa graniitti ja Paraisten vaalea kalkkikivi. Harmaa ja vaalea vakioväri voidaan sävyttää oheisen Yki Aitokivi-värikartan sävyihin ilman, että ne menettävät kiiltoaan ja luonnollista kiven olemusta.

Luonnollista pintaa sokkeliin ja seiniin

Yki Aitokivi on helppokäyttöinen, säänkestävä tuote, joka soveltuu kaikille rakennuksen pystypinnoille. Se suojaa ja kaunistaa talon sokkelin, seinät, pilarit, ikkuna- ja ovikehykset, sisäänkäynnit ja muut rakennuksen arkkitehtuuria korostavat yksityiskohdat. Pinnoite levitetään teräslastalla tai ruiskuttamalla; katso tarkemmat työohjeet s. 6-7.

Hyvinkään musta gabro



Kalannin harmaa graniitti



Taivassalon punainen graniitti



Paraisten vaalea kalkkikivi




YKI AITOKIVI -värimallit

Kivipinnoite sokkeleihin ja seiniin

VAKIOVÄRIT



Yki Aitokivi vaal. KPA-PM
Pohjamaalin sävy 4980




Yki Aitokivi harmaa KPC-PM
Pohjamaalin sävy 4977



Yki Aitokivi pun.graniitti
Pohjamaalin sävy 4853




Yki Aitokivi musta gabro
Pohjamaalin sävy 4979



KP01 KPA-PM
Pohjamaalin sävy 4816



KP02 KPA-PM
Pohjamaalin sävy 4835



KP03 KPC-PM
Pohjamaalin sävy 4847



KP04 KPC-PM
Pohjamaalin sävy 4859



KP05 KPC-PM
Pohjamaalin sävy 4883



KP06 KPA-PM
Pohjamaalin sävy 4846



KP07 KPC-PM
Pohjamaalin sävy 4960



KP08 KPC-PM
Pohjamaalin sävy 4965



KP09 KPC-PM
Pohjamaalin sävy 4966




KP10 KPC-PM
Pohjamaalin sävy 4967


Yki Aitokivi -kivipinnoitteen
kivirouhe on luonnontuote, ja sen väri
vaihtelee louhitun kiverän mukaan.
Yki Aitokiven pinta on rouheinen.



KP11 KPA-PM
Pohjamaalin sävy 4946



KP12 KPA-PM
Pohjamaalin sävy 4948



KP13 KPC-PM
Pohjamaalin sävy 4972



KP14 KPC-PM
Pohjamaalin sävy 4973




KP15 KPC-PM
Pohjamaalin sävy 4979



KP16 KPC-PM
Pohjamaalin sävy 4977




KP17 KPC-PM
Pohjamaalin sävy 4985



KP18 KPC-PM
Pohjamaalin sävy 4901




KP19 KPC-PM
Pohjamaalin sävy 4991




KP20 KPC-PM
Pohjamaalin sävy 4985



KP21 KPA-PM
Pohjamaalin sävy 4940




KP22 KPA-PM
Pohjamaalin sävy 4942



KP23 KPC-PM
Pohjamaalin sävy 4941



KP24 KPC-PM
Pohjamaalin sävy 4943



KP25 KPC-PM
Pohjamaalin sävy 4913

Tarkista väri kaupassa olevista aidoista pintanäytteistä. Värikartta on niin lähellä todellista kuin painoteknisesti on mahdollista.

TYÖOHJEET

MAALILINJAN VINKIT

- Käsiteltävän pinnan on oltava kuiva, lämpötilan vähintään +5 °C ja ilman suhteellisen kosteuden alle 80%. Pinnoitustyötä ei saa tehdä voimakkaassa auringonpaisteessa.
- Aloita pinnoitustyö esimerkiksi talon takaa. Opit oikean työtavan tehtyäsi muutaman neliön alan.
- Järjestä työ niin, että työtaukojen rajakohta tulee huomaamattomaan kohtaan kuten nurkkaan. Näin vältät työsaumoja.
- Sekoita Yki Aitokivi huolellisesti ennen käyttöä.
- Levitä Yki Aitokiveä kevyesti voimaa käyttämättä teräslastalla. Liian tiukkaan alustaa vasten painettu pinnoitekerros saattaa jäädä liian ohueksi ja harvaksi.
- Pienet työstöjäljet märällä pinnalla häviävät tuotteen kuivuessa.
- Luonnonkiven värisävy voi vaihdella louhitusta kiverästä riippuen. Jos käyttämässäsi purkeissa on eri valmistuseriä, pinnoita uuden ja vanhan erän rajakohta seoksella 1 osa vanhaa pinnoite-erää ja 1 osa uutta pinnoite-erää.
- Pyri järjestämään työ niin, että rajakohta tulee mahdollisimman huomaamattomaan paikkaan.
- Suojaa ikkunat ja muut käsittelemättömiksi tarkoitetut pinnat ennen pohjustusta ja pinnoitusta. Pyyhi mahdolliset roiskeet välittömästi pois ikkunoista.
- Oikaisulaastin on oltava riittävän lujaa kuten Yki Oikaisulaasti. Mikäli alustassa on käytetty muuta kuin Tikkurilan Yki Oikaisulaastia, tarkista laastin soveltuvuus. Kostutettu, kovettunut oikaisulaasti, johon voi tehdä kynnellä painauman, on liian pehmeää. Jos siitä lähtee kuivana kädellä irti hiekkapölyä, hiekkaa ja irtokiviä, se on liian hiekkainen eikä sovellu pinnoitus-alustaksi.



ESIKÄSITTELY

Puhdista käsiteltävä pinta liasta, pölystä ja suoloista. Pese homehtuneet, sammaloituneet ym. pinnat alhaalta ylöspäin Tikkurilan Homepesulla käyttöohjeen mukaisesti. Poista aikaisemmin maalatulta pinnalta heikosti kiinni oleva maali ja muu irtoava aines. Hio tai kaavi epätasaisuudet ja paikkaa alustan kolot Yki Oikaisulaastilla käyttöohjeen mukaan. Karhenna muottia vasten valetut betonipinnat ja poista sementtiliima esim. teräsharjauksella tai hionta-kivellä. Tasoita aina harkkopinnat ja epätasaiset betoni-alustat Yki Oikaisulaastilla.

YLITASOITUS

Ylitasoita uusi harkkopinta tai epätasainen betonipinta aina Yki Oikaisulaastilla teräslastan suoralla sivulla levittäen. Tasaa pinta levityksen jälkeen pitkin vedoin pitkän teräslastan suoralla reunalla. Useimmiten pinnasta saa riittävän tasaisen teräslastalla, mutta se voidaan tarvittaessa vielä hiertää kostutetulla, pehmeällä sienilastalla sileäksi n. 20-40 minuutin kuluttua. Pinta on hierrettävissä, kun se ei enää lähde hiertimen mukaan, vaan hierrin kulkee laastin pinnalla. Jälkihoida pintaa muovilla suojaten tai vedellä sumuttaen aamuin illoin 2-4 vrk:n ajan. Pinnoitus voidaan tehdä aikaisintaan kahden viikon kuluttua levityksestä oikaisulaastin kovetuttua.



1



2



3



4

POHJAMAALAUUS

Koska alustan väri kuultaa läpi Yki Aitokivestä, alusta on pohjamaalattava ennen pinnoitusta. Tarkista pohjamaalin väri Yki Aitokivi -värikartasta. Sokkeliin suositellaan lisäksi erillistä pohjustusta mm. suolojen läpilyöntien vähentämiseksi. Pohjusta sokkeli Tikkurilan Silikonipohjusteella käyttöohjeen mukaan.

Pohjamaalaa sokkelipinnat Yki-sokkelimaalilla yhteen kertaan (KUVA 1). Pohjamaalaa seinäpinnat Kivisil-julkisivumaalin ja Tikkurilan Pohjustegeelin seoksella tai Yki-sokkelimaalilla yhteen kertaan.

PINNOITUS

Pinnoita sokkeli tai muu pienehkö, yhtenäinen alue yhden kerran levityksellä. Sekoita Yki Aitokivi huolellisesti ennen käyttöä. Levitä pinnoitetta teräslastalla noin 2 mm:n paksuinen kerros 1–2 m²:n alueelle kerrallaan (KUVA 2). Tasaa levitetty kerros teräslastalla pinnoitetta myöten kevyesti ja loivasti vetäen (KUVA 3). Katso, että pinnoitteen kiveä on levitetyllä alueella tasaisen runsaasti, tiiviisti ja joka kohdassa. Pyri järjestämään työ niin, että työtaukojen rajakohta tulee mahdollisimman huomaamattomaan kohtaan.

Seinille ja isoille yhtenäisille pinnoille suositellaan kahden kerran käsittelyä. Ensimmäisen kerroksen kuivuttua levitä toinen kerros Yki Aitokiveä ohuelti. Hierrä pinta välittömästi (max. 15 min) Tikkurilan muovihierkimellä kevyesti painaen (KUVA 4). Mikäli hierrin ei liiku kevyesti, pinnoitetta on liikaa. Poista levitetyltä alueelta liian paksu pinnoitekerros teräslastalla pinnoitetta myöten vetäen.

Levitys ruiskutustyönä

Yki Aitokiven voi levittää myös ruiskutustyönä esim. suppiloruiskulla tai laastipumpulla, min. suutinkoko n. 7 mm. Levitä pinnoite pienellä paineella ruiskuttaen noin metrin etäisyydeltä. Ruiskuta pyörivin liikkein kohtisuoraan pintaa vasten. Tasaa levitetty kerros teräslastalla pinnoitetta myöten loivasti vetäen. Ruiskupintaa haluttaessa, ruiskuta toinen kerros kuivuneen kivipinnoitekerroksen päälle ns. harsona, ja harvasti ruiskuttaen.

TEKNISET TIEDOT

- Vesiohenteinen kivipinnoite (max. raekoko n.1,5 mm)
- Soveltuu betonipintojen ja ylitasoitettujen pintojen pinnoitukseen
- Voidaan sävyttää Yki Aitokivi -värikartan sävyihin
- Työtapa lastalevitys käsin tai ruiskutus (isoille yhtenäisille pinnoille viimeistely hiertämällä)
- Pakkauskoko: 10 litran astiassa 14 kg
- Menekki: 2–3 kg/ m² lastalla kertalevityksenä tai 3,5–4,5 kg/ m² ruiskutustyönä ja kahteen kertaan levitettynä.



Yki Aitokivi

YKI AITOKIVI

Kivipinnoite sokkeleihin ja seiniin



801140 MESSYKIA0000

AVALON

**MAALILINJA
PALVELEE**

WWW.TIKKURILA.FI • 010 860 8600

IDEAT • VÄRIT • MAALAUSSUUNNITTELU • SUUNNITTELIJAPANKKI • TEKIJÄPANKKI

ARKISIN KLO 8–19 (PUHELUN HINTA NORM. PVM/MPM)



TIKKURILA